

ご記入例

紛失改印 及び 印鑑届

書類を記入した日


最新のご住所とお名前をご記入ください

ご記入日 5年 1月 4日

※太枠の中は必ずご記入してください。

住 所	〒 ○○○ - ○○○○ 東京都渋谷区恵比寿○-○-○ TEL (××) ×××× - ××××
おなまえ	東京 あすか

新しいお届け印を押印


新 印 章
貴組合との預金・積金・出資取引は下記届出印を使用します。


あすか信用組合

届出印の紛失により次のとおり改印するので、関係書類および新印鑑
万一これらの取扱に関し紛議を生じたときは当方でその責を負い、
尚、新印章の使用開始日までに作成された手形・小切手等については
私・当社のものでお取扱ください。

紛失改印理由にチェックをして下さい。
盗難による紛失の場合は警察署の受理番号が必要になりますので、ご用意下さい。

該当するものにチェックをして下さい

取引の種類	顧客番号または口座番号・預入番号	残高	紛失改印理由
<input type="checkbox"/> 共 通 印 鑑			<input checked="" type="checkbox"/> 紛 失
<input type="checkbox"/> 当 座 預 金			<input type="checkbox"/> 盗 難
<input type="checkbox"/> 普通預金/総合口座			<input type="checkbox"/> 焼 失
<input type="checkbox"/> 定 期 預 金			<input type="checkbox"/> その他()
<input type="checkbox"/> 総合口座	取引の種類、顧客番号、残高、新印章の使用開始日は、 ご来店時にご記入いただきます。		紛失時期
<input type="checkbox"/> 定 期		<input type="checkbox"/> 年 月 日	
<input type="checkbox"/> 総合口座定期積金			<input checked="" type="checkbox"/> 不 明
<input type="checkbox"/> 融 資 取 引			残高等 確認印 
<input type="checkbox"/> 出 資 金			
<input type="checkbox"/> その他()			

新印章の使用開始日 年 月 日	小切手番号 第 号より 手形番号 第 号より
-----------------	---------------------------

組合使用欄

顧客No. <input type="text"/>	確認者印 <input type="text"/>	受付日時 年 月 日 時 分	処理日 年 月 日
本人確認 <input type="checkbox"/> 運転免許証 <input type="checkbox"/> 保険証 <input type="checkbox"/> 履歴事項全部証明書 <input type="checkbox"/> その他()		事故登録 年 月 日 時 分	検 印 判レター印 受 付
		受付形態 <input type="checkbox"/> 窓口 <input type="checkbox"/> 電話 <input type="checkbox"/> 渉外 僚店(受付店)	

あすか信用組合 保存期間：永久(諸届：様式4)

紛失改印 及び 印鑑届

ご記入日	年	月	日
------	---	---	---

顧客番号					

※太枠の中は必ずご記入してください。

住所	〒	—
	TEL () —	
おなまえ		


新 印 章
貴組合との預金・積金・出資取引は 下記届出印を使用します。

あすか信用組合

届出印の紛失により次のとおり改印するので、関係書類および新印鑑届を添えてお届けします。
 万一これらの取扱に関し紛議を生じたときは当方でその責を負い、貴組合には一切迷惑、損失はかけません。 取扱店 _____
 尚、新印章の使用開始日までに作成された手形・小切手等については、新印章の使用開始日以降に提示された場合でも
 私・当社のものとしてお取扱いください。

該当するものにチェックをして下さい

取引の種類	顧客番号または口座番号・預入番号	残高	紛失改印理由
<input type="checkbox"/> 共 通 印 鑑			<input type="checkbox"/> 紛 失
<input type="checkbox"/> 当 座 預 金			<input type="checkbox"/> 盗 難
<input type="checkbox"/> 普通預金／総合口座			<input type="checkbox"/> 焼 失
<input type="checkbox"/> 定 期 預 金			<input type="checkbox"/> その他()
<input type="checkbox"/> 総合口座定期預金			紛失時期
<input type="checkbox"/> 定 期 積 金			<input type="checkbox"/> 年 月 日
<input type="checkbox"/> 総合口座定期積金			<input type="checkbox"/> 不 明
<input type="checkbox"/> 融 資 取 引			残高等 確認印
<input type="checkbox"/> 出 資 金			
<input type="checkbox"/> その他()			



新印章の使用開始日	年	月	日	小切手番号	第	号より
				手形番号	第	号より

組合使用欄

本人確認	<input type="checkbox"/> 運転免許証	確認者印	受付日時	年	月	日	時	分	処理日	年	月	日
	<input type="checkbox"/> 保険証		事故登録	年	月	日	時	分	検 印	ホ ^レ ター印	受 付	
	<input type="checkbox"/> 履歴事項全部証明書		受付形態	<input type="checkbox"/> 窓口	<input type="checkbox"/> 電話	<input type="checkbox"/> 渉外						
<input type="checkbox"/> その他()				僚店(受付店)					